


# Maszyny

2

Ukosowarki do rur, szlifierki stołowe warsztatowe i profesjonalne, imadła ślusarskie, maszynowe i specjalne, przecinarki do prętów.



## Ukosowarki do rur



**YSY 80**



**YSY 150B**



**YSY 150**

Dane techniczne	YSY150B	YSY150	YSY80
Napięcie	230 V	230 V	230 V
Moc	1000 W	1000 W	800 W
Prędkość obrotowa	23 obr/min	23 obr/min	48 obr/min
Średnice obrabianych rur	65-180mm	65-180	28-800
Max. Grubość ścianki	15-26 mm	15-20	2-15 mm
Trzpień rozprężny zakres mocowania	65-159 mm	65-159 mm	28-76 mm
Waga	23 Kg	22 Kg	15,5 Kg

## Szlifierki stołowe



**DSC 125**



**DSC 150**



**DSC 175**



**DSC 201**



**NTS 2000**



**DSC 150A**



**DSC 201A**



**NTS 2000A**

Model	DSC 125	DSC 150 DSC 150A	DSC 175	DSC 201 DSC 201A	NTS 2000 NTS 2000A
Zasilanie	230 V/ 50 Hz	230 V/ 50 Hz	230 V/ 50 Hz	230 V/ 50 Hz	230 V/ 50 Hz
Moc	180 W	350 W	400 W	400 W	400 W
obroty/min	2800	2800	2800	2800	2800/134
Ø tarczy	125	150	175	200	150/200

## Profesjonalne szlifierki stołowe



**DSC 3215 AJ**



**DSC 3215 HD**



**DSC 3220 QL**



**DSC 3220 GH**



**DSC 3220 HS**  
**DSC 3220 HD**



**DSC 3220 P**




**DSC 3225 HD**

### SZLIFIERKO POLERKA


	DSC 3215 AJ	DSC3215H D	DSC 3220 P	DSC 3220 GH	DSC 3220 HD	DSC 3220 HS	DSC 3220 QL	DSC3225H D
Zasilanie	230V/50H z	400V/50H z	230V/50H z	230V/50Hz	230V/50H z	400V/50H z	230V/50H z	400V/50H z
Moc	170 W	750 W	550 W	550 W	750 W	750 W	350 W	1100 W
Ø tarczy	150/12,7 mm	150/32m m	200/20m m	200/16mm	200/32m m	200/32m m	200/16m m	250/32m m
Grubość tarczy	20/40 mm	25 mm	25 mm	20 mm	25 mm	25 mm	20 mm	30 mm
Obroty	2840 obr/min	2840 obr/min	2840 obr/min	2840 obr/min	2840 obr/min	2840 obr/min	2840 obr/min	2840 obr/min
Głośność	90,5 dB	90,5 dB	90,5 dB	90,5 dB	90,5 dB	90,5 dB	90,5 dB	90,5 dB
Obciążalność	30 min	30 min	30 min	30 min	30 min	30 min	30 min	30 min
Waga	10 kg	16 kg	17 kg	16 kg	27 kg	27 kg	12 kg	33 kg

## Imadła ślusarskie




STACJONARNE

<i>Model</i>	<i>TS 100</i>	<i>TS 125</i>	<i>TS 150</i>	<i>TS 200</i>
ciężar	5 kg	8 kg	13 kg	13 kg
szerokość szczęk	100 mm	125 mm	150 mm	200 mm
maksymalny rozstaw szczęk	145 mm	155 mm	180 mm	220 mm
SYMBOL	LS98104	LS98105	LS98106	LS98108



STACJONARNE OBROTOWE

<i>Model</i>	<i>TO 100</i>	<i>TO 125</i>	<i>TO 150</i>	<i>TO 200</i>
ciężar	6 kg	10 kg	16 kg	21 kg
szerokość szczęk	100 mm	125 mm	150 mm	200 mm
maksymalny rozstaw szczęk	135 mm	155 mm	180 mm	220 mm
SYMBOL	LS98004	LS98005	LS98006	LS98008



STACJONARNE OBROTOWE  
WZMOCNIONE

<i>Model</i>	<i>TSP 125</i>	<i>TSP 150</i>	<i>TSP 200</i>
ciężar	18 kg	26 kg	42 kg
szerokość szczęk	125 mm	150 mm	200 mm
maksymalny rozstaw szczęk	170 mm	195 mm	205 mm
SYMBOL	LS83005	LS83006	LS83008

## Imadła maszynowe



<i>Model</i>	<i>MS 200 V</i>
ciężar	10 kg
szerokość szczęk	125 mm
maksymalny rozstaw szczęk	160 mm
SYMBOL	LSQ19005

<i>Model</i>	<i>MS 200 196D</i>
ciężar	11 kg
szerokość szczęk	155 mm
maksymalny rozstaw szczęk	150 mm
SYMBOL	Q196D




<i>Model</i>	<i>MS 100 G</i>	<i>MS 125 G</i>	<i>MS 150 G</i>	<i>MS 200 G</i>
ciężar	3 kg	4 kg	6 kg	11 kg
szerokość szczęk	100 mm	125 mm	150 mm	200 mm
maksymalny rozstaw szczęk	90 mm	110 mm	140 mm	190 mm
SYMBOL	Q19100	Q19125	Q19150	Q19200

## Imadła krzyżowe



<i>Model</i>	<i>KS 150 C*</i>	<i>KO 150 C*</i>
ciężar	17 kg	20 kg
szerokość szczęk	150 mm	150 mm
maksymalny rozstaw szczęk	130 mm	130 mm
SYMBOL	CSV150	RCSV150

## Imadła maszynowe specjalne



**PRECYZYJNE**

<i>Model</i>	<i>MS 100 P</i>	<i>MS 160 P</i>
ciężar	11 kg	32 kg
szerokość szczęk	100 mm	160 mm
maksymalny rozstaw szczęk	107 mm	160 mm
SYMBOL	QM16100	QM16160

<i>Model</i>	<i>MS 136 S</i>	<i>MS 160 S</i>
ciężar	16 kg	26 kg
szerokość szczęk	136 mm	160 mm
maksymalny rozstaw szczęk	170 mm	186 mm
SYMBOL	QB136	QB160



**OBROTOWE  
MO 160 S**



**OBROTOWO  
- KOŁYSKOWE  
TSP 125 P**

<i>Model</i>	<i>TSP 125 P</i>
ciężar	27 kg
szerokość szczęk	125 mm
maksymalny rozstaw szczęk	138 mm
SYMBOL	QHK125L

## Przecinarki do prętów



**MYG 25**



**MYG 22**

<i>Model</i>	<i>MYG25</i>	<i>MYG22</i>
Napięcie zasilania	230V	230V
Ciężar	20 kg	16 kg
Nacisk	30T/cm <sup>2</sup>	15T//cm <sup>2</sup>
Moc (W)	2000	1600
waga	20kg	16kg
Maksymalna średnica ciętego drutu zbrojeniowego (mm)	25	22
Minimalna średnica ciętego drutu zbrojeniowego (mm)	4	4

# *NOTATKI*

# *NOTATKI*

## DOSTĘPNE KATALOGI MASZYN

### Maszyny

1

Wciągarki elektryczne, wózki jezdne do wciągników, wciągniki ręczne, przeciągarka, suwmiarki, mikrometry, nitownice ręczne.




### Maszyny

3

Wiertarki kolumnowe warsztatowe, profesjonalne, wiertarko frezarka, wiertarki magnetyczne, piły do metalu, tokarki.



**W celu uzyskania szczegółowych informacji prosimy o kontakt z naszym regionalnym przedstawicielem handlowym.**



***FIRMA SPAW***

***www.SPAWSC.pl***

**SPAWALNICTWO  
NARZĘDZIA**

**ul. Grzegorzeczka 79, 31-559 Kraków**

**Tel.: 12/411-99-26**

**Fax.: 12/412-98-92**

**[grzegorzeczka@spawsc.pl](mailto:grzegorzeczka@spawsc.pl)**

**PNEUMATYKA**

**ul. Nowohucka 92, 30-728 Kraków**

**Tel.: 12/414-05-00**

**Fax.: 12/414-05-00 w 15**

**[technika@spawsc.pl](mailto:technika@spawsc.pl)**